



# mDigitaal Wedstrijd Formulier

3 september 2022



Belangrijke punten vooraf:

- Eén team; 2 scheidsrechters, tijd/score en tablet/score
- Zorg dat je op tijd ben (15 min)
- Geen afleiding; vriendjes, telefoon etc
- Neem boterhammen en drinken mee als je nog een wedstrijd moet spelen



  
mdwf@cady73.nl

- Home
- PERSOONLIJK**
- Programma 29
- Uitslagen 0
- Stand
- DEMO**
- Demo wedstrijd
- FAVORIETEN**
- Zoeken
- Lijst

**Volgende wedstrijd**  
za 11 sep.


 **16:00** 

BC Shooters V14 2 Cady '73 V14 1

[Volledig programma >](#)

Selecteren van de juiste wedstrijd

- Klik op programma
- Klik op de juiste wedstrijd

  
Toevoegen




mdwf@cady73.nl

- Home

---

- PERSOONLIJK**
- Programma 29
- Uitslagen 0

---

- Stand

---

- DEMO**
- Demo wedstrijd

---


- FAVORIETEN**
- Zoeken

---

- Lijst

## Wedstrijddetails


**Zaterdag 11 september**  
competitie - B-Klasse-B, #1709



BC Shooters V14 2

◇◇◇◇ 6e


16:00



Cady '73 V14 1

1e ◇◇◇◇

- LOCATIE
- OFFICIALS
- INFO

 [Klik hier voor corona-informatie van de thuisvereniging](#)



**De Kuil Veld 2**  
 Kleedkamer thuis: -  
 Kleedkamer uit: -  
 Kleedkamer official: -  
 Teamkleur: 47

**Digitaal wedstrijdformulier**
>

Start het digitale wedstrijdformulier  
 - Klik op 'Digitaal wedstrijdformulier'



THUIS

- 1 Thuis SPELER 1
- 2 Thuis SPELER 2
- 3 Thuis SPELER 3
- 4 Thuis SPELER 4
- 5 Thuis SPELER 5
- 6 Thuis SPELER 6
- 7 Thuis SPELER 7
- 8 Thuis SPELER 8
- 9 Thuis SPELER 9
- 10 Thuis SPELER 10
- 11 Thuis SPELER 11

STAF



0 - 0



Thuis

0 1e k... 0

Uit

0/2

4 : 00

0/2



OK



WEDSTRIJDVERSLAG

Geen resultaten

mis	+1	+2	+3	D
P0	P1	P2	P3	F
T	Tc	Tb	B2	U

UIT

- 1 Uit SPELER 1
- 2 Uit SPELER 2
- 3 Uit SPELER 3
- 4 Uit SPELER 4
- 5 Uit SPELER 5
- 6 Uit SPELER 6
- 7 Uit SPELER 7
- 8 Uit SPELER 8
- 9 Uit SPELER 9
- 10 Uit SPELER 10
- 11 Uit SPELER 11

STAF

Niet geactiveerd scherm



THUIS

1 Thuis  
SPELER 12 Thuis  
SPELER 23 Thuis  
SPELER 34 Thuis  
SPELER 45 Thuis  
SPELER 56 Thuis  
SPELER 67 Thuis  
SPELER 78 Thuis  
SPELER 89 Thuis  
SPELER 910 Thuis  
SPELER 1011 Thuis  
SPELER 11

STAF



0 - 0



Thuis

0 1e k... 0

Uit

0/2

4 : 00

0/2

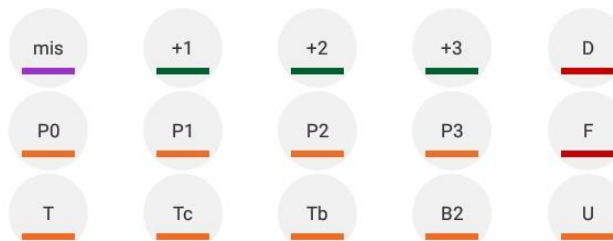


OK



## WEDSTRIJDVERSLAG

Geen resultaten



UIT

1 Uit  
SPELER 12 Uit  
SPELER 23 Uit  
SPELER 34 Uit  
SPELER 45 Uit  
SPELER 56 Uit  
SPELER 67 Uit  
SPELER 78 Uit  
SPELER 89 Uit  
SPELER 910 Uit  
SPELER 1011 Uit  
SPELER 11

STAF



In het wedstrijdformulier zie je links de namen en rugnummers van de thusspelers. Rechts staat het uitteam.

Activeer ook alle wisselers. Vraag of de scheidsrechter de teams controleert.



- 1 **Thuis** SPELER 1
- 2 **Thuis** SPELER 2
- 3 **Thuis** SPELER 3
- 4 **Thuis** SPELER 4
- 5 **Thuis** SPELER 5
- 6 **Thuis** SPELER 6
- 7 **Thuis** SPELER 7 c
- 8 **Thuis** SPELER 8
- 9 **Thuis** SPELER 9
- 10 **Thuis** SPELER 10
- 11 **Thuis** SPELER 11

THUIS



  
 Thuis  
**0/2**  


**0 - 0**  

0	1e k...	0
---	---------	---

4 : 00

 OK

  
 Uit  
**0/2**  


WEDSTRIJDVERSLAG

Geen resultaten


STAF

- 1 **Uit** SPELER 1
- 2 **Uit** SPELER 2
- 3 **Uit** SPELER 3
- 4 **Uit** SPELER 4
- 5 **Uit** SPELER 5
- 6 **Uit** SPELER 6
- 7 **Uit** SPELER 7
- 8 **Uit** SPELER 8
- 9 **Uit** SPELER 9
- 10 **Uit** SPELER 10
- 11 **Uit** SPELER 11

UIT

Check of de score op 0-0 staat en de wedstrijd in het 1<sup>e</sup> kwart start. De fouten en het aantal time-outs staan op 0.

STAF



THUIS

1 Thuis SPELER 1

2 Thuis SPELER 2

3 Thuis SPELER 3

4 Thuis SPELER 4

5 Thuis SPELER 5

6 Thuis SPELER 6

7 Thuis SPELER 7 

8 Thuis SPELER 8

9 Thuis SPELER 9

10 Thuis SPELER 10

11 Thuis SPELER 11

STAF



0 - 0



Thuis

0 1e k... 0

Uit

0/2

4 : 00

0/2



OK



WEDSTRIJDVERSLAG

Geen resultaten

Hieronder vind je de handelingen van de wedstrijd die je moet vastleggen

mis	+1	+2	+3	D
P0	P1	P2	P3	F
T	Tc	Tb	B2	U

UIT

1 Uit SPELER 1

2 Uit SPELER 2

3 Uit SPELER 3

4 Uit SPELER 4

5 Uit SPELER 5

6 Uit SPELER 6

7 Uit SPELER 7 

8 Uit SPELER 8

9 Uit SPELER 9

10 Uit SPELER 10

11 Uit SPELER 11

STAF





THUIS

- 1 Thuis SPELER 1
- 2 Thuis SPELER 2
- 3 Thuis SPELER 3
- 4 Thuis SPELER 4
- 5 Thuis SPELER 5
- 6 Thuis SPELER 6
- 7 Thuis SPELER 7
- 8 Thuis SPELER 8
- 9 Thuis SPELER 9
- 10 Thuis SPELER 10
- 11 Thuis SPELER 11

STAF

0 - 0

Thuis 0 1e k... 0 Uit

0/2 4 : 00 0/2

OK

1 geselecteerd

Thuis SPELER 1

mis +1 +2 +3 D

P0 P1 P2 P3 F

T Tc Tb B2 U

UIT

- 1 Uit SPELER 1
- 2 Uit SPELER 2
- 3 Uit SPELER 3
- 4 Uit SPELER 4
- 5 Uit SPELER 5
- 6 Uit SPELER 6
- 7 Uit SPELER 7
- 8 Uit SPELER 8
- 9 Uit SPELER 9
- 10 Uit SPELER 10
- 11 Uit SPELER 11

STAF

Scoren

De speler die het punt gescoord heeft kies je door op het spelersnummer te klikken.



THUIS

- 1 Thuis SPELER 1 2
- 2 Thuis SPELER 2
- 3 Thuis SPELER 3
- 4 Thuis SPELER 4
- 5 Thuis SPELER 5
- 6 Thuis SPELER 6
- 7 Thuis SPELER 7 c
- 8 Thuis SPELER 8
- 9 Thuis SPELER 9
- 10 Thuis SPELER 10
- 11 Thuis SPELER 11

STAF

0 - 0

Thuis 0 1e k... 0 Uit

0/2 4 : 00 0/2

⌚ OK ⌚

1 geselecteerd ⌨️ 🗑️

✓ Thuis SPELER 1 2 - 0

<span style="border: 1px solid black; border-radius: 50%; padding: 5px;">mis</span>	<span style="border: 1px solid black; border-radius: 50%; padding: 5px;">+1</span>	<span style="border: 1px solid black; border-radius: 50%; padding: 5px;">+2</span>	<span style="border: 1px solid black; border-radius: 50%; padding: 5px;">+3</span>	<span style="border: 1px solid black; border-radius: 50%; padding: 5px;">D</span>
<span style="border: 1px solid black; border-radius: 50%; padding: 5px;">P0</span>	<span style="border: 1px solid black; border-radius: 50%; padding: 5px;">P1</span>	<span style="border: 1px solid black; border-radius: 50%; padding: 5px;">P2</span>	<span style="border: 1px solid black; border-radius: 50%; padding: 5px;">P3</span>	<span style="border: 1px solid black; border-radius: 50%; padding: 5px;">F</span>
<span style="border: 1px solid black; border-radius: 50%; padding: 5px;">T</span>	<span style="border: 1px solid black; border-radius: 50%; padding: 5px;">Tc</span>	<span style="border: 1px solid black; border-radius: 50%; padding: 5px;">Tb</span>	<span style="border: 1px solid black; border-radius: 50%; padding: 5px;">B2</span>	<span style="border: 1px solid black; border-radius: 50%; padding: 5px;">U</span>

UIT

- 1 Uit SPELER 1
- 2 Uit SPELER 2
- 3 Uit SPELER 3
- 4 Uit SPELER 4
- 5 Uit SPELER 5
- 6 Uit SPELER 6
- 7 Uit SPELER 7
- 8 Uit SPELER 8
- 9 Uit SPELER 9
- 10 Uit SPELER 10
- 11 Uit SPELER 11

STAF

De score +1 voor een éénpunter, +2 voor een normale score en +3 bij een driepunter. Let hierbij goed op de vingers van de scheidsrechter die de score aangeven. Steek bij een 3punter ook je vingers op zodat de scheidsrechter dat ziet.



THUIS

1 Thuis SPELER 1

2

2 Thuis SPELER 2

3 Thuis SPELER 3

4 Thuis SPELER 4

5 Thuis SPELER 5

6 Thuis SPELER 6

7 Thuis SPELER 7



8 Thuis SPELER 8

9 Thuis SPELER 9

10 Thuis SPELER 10

11 Thuis SPELER 11

STAF



2 - 0



Thuis

0 1e k... 0

Uit

0/2

3 : 59

0/2



OK



WEDSTRIJDVERSLAG

1 Thuis SPELER 1

04:00 1e kwart 2-0

mis	+1	+2	+3	D
P0	P1	P2	P3	F
T	Tc	Tb	B2	U

UIT

1 Uit SPELER 1

2 Uit SPELER 2

3 Uit SPELER 3

4 Uit SPELER 4

5 Uit SPELER 5

6 Uit SPELER 6

7 Uit SPELER 7



8 Uit SPELER 8

9 Uit SPELER 9

10 Uit SPELER 10

11 Uit SPELER 11

STAF

Bevestig de score door op OK te drukken.



THUIS

UIT

- 1 Thuis SPELER 1 2
- 2 Thuis SPELER 2
- 3 Thuis SPELER 3
- 4 Thuis SPELER 4
- 5 Thuis SPELER 5
- 6 Thuis SPELER 6
- 7 Thuis SPELER 7 c
- 8 Thuis SPELER 8
- 9 Thuis SPELER 9
- 10 Thuis SPELER 10
- 11 Thuis SPELER 11

2 - 0

Thuis

0/2

0 1e k... 0

3 : 59

OK

Uit

0/2

1 geselecteerd ⌨️ 🗑️

1

Thuis SPELER 1

04:00

1e kwart

2 - 0

✓

Uit SPELER 2

?

<span style="border: 1px solid black; border-radius: 50%; padding: 5px;">mis</span>	<span style="border: 1px solid black; border-radius: 50%; padding: 5px;">+1</span>	<span style="border: 1px solid black; border-radius: 50%; padding: 5px;">+2</span>	<span style="border: 1px solid black; border-radius: 50%; padding: 5px;">+3</span>	<span style="border: 1px solid black; border-radius: 50%; padding: 5px;">D</span>
<span style="border: 1px solid black; border-radius: 50%; padding: 5px;">P0</span>	<span style="border: 1px solid black; border-radius: 50%; padding: 5px;">P1</span>	<span style="border: 1px solid black; border-radius: 50%; padding: 5px;">P2</span>	<span style="border: 1px solid black; border-radius: 50%; padding: 5px;">P3</span>	<span style="border: 1px solid black; border-radius: 50%; padding: 5px;">F</span>
<span style="border: 1px solid black; border-radius: 50%; padding: 5px;">T</span>	<span style="border: 1px solid black; border-radius: 50%; padding: 5px;">Tc</span>	<span style="border: 1px solid black; border-radius: 50%; padding: 5px;">Tb</span>	<span style="border: 1px solid black; border-radius: 50%; padding: 5px;">B2</span>	<span style="border: 1px solid black; border-radius: 50%; padding: 5px;">U</span>

- 1 Uit SPELER 1
- 2 Uit SPELER 2
- 3 Uit SPELER 3
- 4 Uit SPELER 4
- 5 Uit SPELER 5
- 6 Uit SPELER 6
- 7 Uit SPELER 7
- 8 Uit SPELER 8
- 9 Uit SPELER 9
- 10 Uit SPELER 10
- 11 Uit SPELER 11

STAF

STAF

### Fouten

Er zijn diverse fouten:

- P0: bal innemen zijkant
- P1: 1 bonus vrije worp naast score
- P2: 2 vrije worpen
- P3: 3 vrije worpen bij 3-puntspoging
- T: technisch
- U: onsportief
- D: diskwalificatie etc



THUIS

- 1 Thuis SPELER 1 2
- 2 Thuis SPELER 2
- 3 Thuis SPELER 3
- 4 Thuis SPELER 4
- 5 Thuis SPELER 5
- 6 Thuis SPELER 6
- 7 Thuis SPELER 7 c
- 8 Thuis SPELER 8
- 9 Thuis SPELER 9
- 10 Thuis SPELER 10
- 11 Thuis SPELER 11

STAF



2 - 0



Thuis

0 1e k... 0

Uit

0/2

3 : 59

0/2



OK



1 geselecteerd 🗑️

- 1 Thuis SPELER 1 04:00 2-0  
1e kwart
- ✓ Uit SPELER 2 P0

mis	+1	+2	+3	D
P0	P1	P2	P3	F
T	Tc	Tb	B2	U

UIT

- 1 Uit SPELER 1
- 2 Uit SPELER 2 1P
- 3 Uit SPELER 3
- 4 Uit SPELER 4
- 5 Uit SPELER 5
- 6 Uit SPELER 6
- 7 Uit SPELER 7
- 8 Uit SPELER 8
- 9 Uit SPELER 9
- 10 Uit SPELER 10
- 11 Uit SPELER 11

STAF

Fouten  
 Bij een fout doe je bijna hetzelfde:

- De speler met rugnummer (de scheidsrechter geeft het team en rugnummer aan).
- De foutsoort (P0, P1, P2, etc.)
- OK



THUIS

- 1 Thuis SPELER 1 2
- 2 Thuis SPELER 2
- 3 Thuis SPELER 3
- 4 Thuis SPELER 4
- 5 Thuis SPELER 5
- 6 Thuis SPELER 6
- 7 Thuis SPELER 7 c
- 8 Thuis SPELER 8
- 9 Thuis SPELER 9
- 10 Thuis SPELER 10
- 11 Thuis SPELER 11

STAF



2 - 0



Thuis

0 1e k... 1

Uit

0/2

3 : 58

0/2



OK



WEDSTRIJDVERSLAG

- 1 Thuis SPELER 1 04:00 2 - 0  
1e kwart
- 2 Uit SPELER 2 03:59 P0  
1e kwart

<span style="border: 1px solid black; border-radius: 50%; padding: 2px;">mis</span>	<span style="border: 1px solid black; border-radius: 50%; padding: 2px;">+1</span>	<span style="border: 1px solid black; border-radius: 50%; padding: 2px;">+2</span>	<span style="border: 1px solid black; border-radius: 50%; padding: 2px;">+3</span>	<span style="border: 1px solid black; border-radius: 50%; padding: 2px;">D</span>
<span style="border: 1px solid black; border-radius: 50%; padding: 2px;">P0</span>	<span style="border: 1px solid black; border-radius: 50%; padding: 2px;">P1</span>	<span style="border: 1px solid black; border-radius: 50%; padding: 2px;">P2</span>	<span style="border: 1px solid black; border-radius: 50%; padding: 2px;">P3</span>	<span style="border: 1px solid black; border-radius: 50%; padding: 2px;">F</span>
<span style="border: 1px solid black; border-radius: 50%; padding: 2px;">T</span>	<span style="border: 1px solid black; border-radius: 50%; padding: 2px;">Tc</span>	<span style="border: 1px solid black; border-radius: 50%; padding: 2px;">Tb</span>	<span style="border: 1px solid black; border-radius: 50%; padding: 2px;">B2</span>	<span style="border: 1px solid black; border-radius: 50%; padding: 2px;">U</span>

UIT

- 1 Uit SPELER 1
- 2 Uit SPELER 2 1P
- 3 Uit SPELER 3
- 4 Uit SPELER 4
- 5 Uit SPELER 5
- 6 Uit SPELER 6
- 7 Uit SPELER 7 c
- 8 Uit SPELER 8
- 9 Uit SPELER 9
- 10 Uit SPELER 10
- 11 Uit SPELER 11

STAF

Vergeet niet op OK te drukken



THUIS

- 1 Thuis SPELER 1 2
- 2 Thuis SPELER 2
- 3 Thuis SPELER 3 1P
- 4 Thuis SPELER 4
- 5 Thuis SPELER 5
- 6 Thuis SPELER 6
- 7 Thuis SPELER 7 c
- 8 Thuis SPELER 8
- 9 Thuis SPELER 9
- 10 Thuis SPELER 10
- 11 Thuis SPELER 11

STAF

2 - 1

Thuis 1 1e k... 1 Uit

0/2 3 : 55 0/2

OK

WEDSTRIJDVERSLAG

- 1 Thuis SPELER 1 04:00 1e kwart 2-0
- 2 Uit SPELER 2 03:59 1e kwart P0
- 3 Thuis SPELER 3 03:58 1e kwart P2
- 4 Uit SPELER 4 03:57 1e kwart 2-1
- 4 Uit SPELER 4 03:56 1e kwart mis

<span style="border: 1px solid black; border-radius: 50%; padding: 2px;">mis</span>	<span style="border: 1px solid black; border-radius: 50%; padding: 2px;">+1</span>	<span style="border: 1px solid black; border-radius: 50%; padding: 2px;">+2</span>	<span style="border: 1px solid black; border-radius: 50%; padding: 2px;">+3</span>	<span style="border: 1px solid black; border-radius: 50%; padding: 2px;">D</span>
<span style="border: 1px solid black; border-radius: 50%; padding: 2px;">P0</span>	<span style="border: 1px solid black; border-radius: 50%; padding: 2px;">P1</span>	<span style="border: 1px solid black; border-radius: 50%; padding: 2px;">P2</span>	<span style="border: 1px solid black; border-radius: 50%; padding: 2px;">P3</span>	<span style="border: 1px solid black; border-radius: 50%; padding: 2px;">F</span>
<span style="border: 1px solid black; border-radius: 50%; padding: 2px;">T</span>	<span style="border: 1px solid black; border-radius: 50%; padding: 2px;">Tc</span>	<span style="border: 1px solid black; border-radius: 50%; padding: 2px;">Tb</span>	<span style="border: 1px solid black; border-radius: 50%; padding: 2px;">B2</span>	<span style="border: 1px solid black; border-radius: 50%; padding: 2px;">U</span>

UIT

- 1 Uit SPELER 1
- 2 Uit SPELER 2 1P
- 3 Uit SPELER 3
- 4 Uit SPELER 4 1
- 5 Uit SPELER 5
- 6 Uit SPELER 6
- 7 Uit SPELER 7
- 8 Uit SPELER 8
- 9 Uit SPELER 9
- 10 Uit SPELER 10
- 11 Uit SPELER 11

Vrije worpen

Als een speler, door een fout van de tegenstander, één of meerdere vrije worpen mag gooien dan registreer je de punten.

Als de speler **mist** verwerk je dit net als een score, maar dan door te klikken op **mis**.

Let op! Je moet dus de speler, 'mis' en OK opgeven.



THUIS

- 1 Thuis SPELER 1 2
- 2 Thuis SPELER 2
- 3 Thuis SPELER 3 1P
- 4 Thuis SPELER 4
- 5 Thuis SPELER 5 3
- 6 Thuis SPELER 6
- 7 Thuis SPELER 7 c
- 8 Thuis SPELER 8
- 9 Thuis SPELER 9
- 10 Thuis SPELER 10
- 11 Thuis SPELER 11

STAF

5 - 1

Thuis 1 1e k... 2 Uit

0/2 3 : 52 0/2

OK

WEDSTRIJDVERSLAG

- 4 **Uit** SPELER 4 03:57 1e kwart 2 - 1
- 4 **Uit** SPELER 4 03:56 1e kwart mis
- 5 **Thuis** SPELER 5 03:55 1e kwart 4 - 1
- 6 **Uit** SPELER 6 03:54 1e kwart P1
- 5 **Thuis** SPELER 5 03:53 1e kwart 5 - 1

<span style="border: 1px solid black; border-radius: 50%; padding: 2px;">mis</span>	<span style="border: 1px solid black; border-radius: 50%; padding: 2px;">+1</span>	<span style="border: 1px solid black; border-radius: 50%; padding: 2px;">+2</span>	<span style="border: 1px solid black; border-radius: 50%; padding: 2px;">+3</span>	<span style="border: 1px solid black; border-radius: 50%; padding: 2px;">D</span>
<span style="border: 1px solid black; border-radius: 50%; padding: 2px;">P0</span>	<span style="border: 1px solid black; border-radius: 50%; padding: 2px;">P1</span>	<span style="border: 1px solid black; border-radius: 50%; padding: 2px;">P2</span>	<span style="border: 1px solid black; border-radius: 50%; padding: 2px;">P3</span>	<span style="border: 1px solid black; border-radius: 50%; padding: 2px;">F</span>
<span style="border: 1px solid black; border-radius: 50%; padding: 2px;">T</span>	<span style="border: 1px solid black; border-radius: 50%; padding: 2px;">Tc</span>	<span style="border: 1px solid black; border-radius: 50%; padding: 2px;">Tb</span>	<span style="border: 1px solid black; border-radius: 50%; padding: 2px;">B2</span>	<span style="border: 1px solid black; border-radius: 50%; padding: 2px;">U</span>

UIT

- 1 **Uit** SPELER 1
- 2 **Uit** SPELER 2 1P
- 3 **Uit** SPELER 3
- 4 **Uit** SPELER 4 1
- 5 **Uit** SPELER 5
- 6 **Uit** SPELER 6 1P
- 7 **Uit** SPELER 7 c
- 8 **Uit** SPELER 8
- 9 **Uit** SPELER 9
- 10 **Uit** SPELER 10
- 11 **Uit** SPELER 11

STAF

Als een speler bij een score is gehinderd krijgt hij ook nog een vrije worp  
 Dus:  
 Speler 5 scoort 2 punten  
 Speler 6 krijgt P1  
 En speler 5 scoort 1 punt met vrije worp





THUIS

- 1 Thuis SPELER 1 2
- 2 Thuis SPELER 2
- 3 Thuis SPELER 3 1P
- 4 Thuis SPELER 4
- 5 Thuis SPELER 5 3
- 6 Thuis SPELER 6
- 7 Thuis SPELER 7 C
- 8 Thuis SPELER 8
- 9 Thuis SPELER 9
- 10 Thuis SPELER 10
- 11 Thuis SPELER 11

STAF



Thuis 1 1e k... 3 Uit

0/2 3 : 50 0/2

🕒 OK 🕒

1 geselecteerd ⌨ 🗑

- 5 Thuis SPELER 5 03:55 1e kwart 4-1
- 6 Uit SPELER 6 03:54 1e kwart P1
- 5 Thuis SPELER 5 03:53 1e kwart 5-1
- 5 Uit SPELER 5 03:52 1e kwart P0
- ✓ Uit SPELER 7 P0

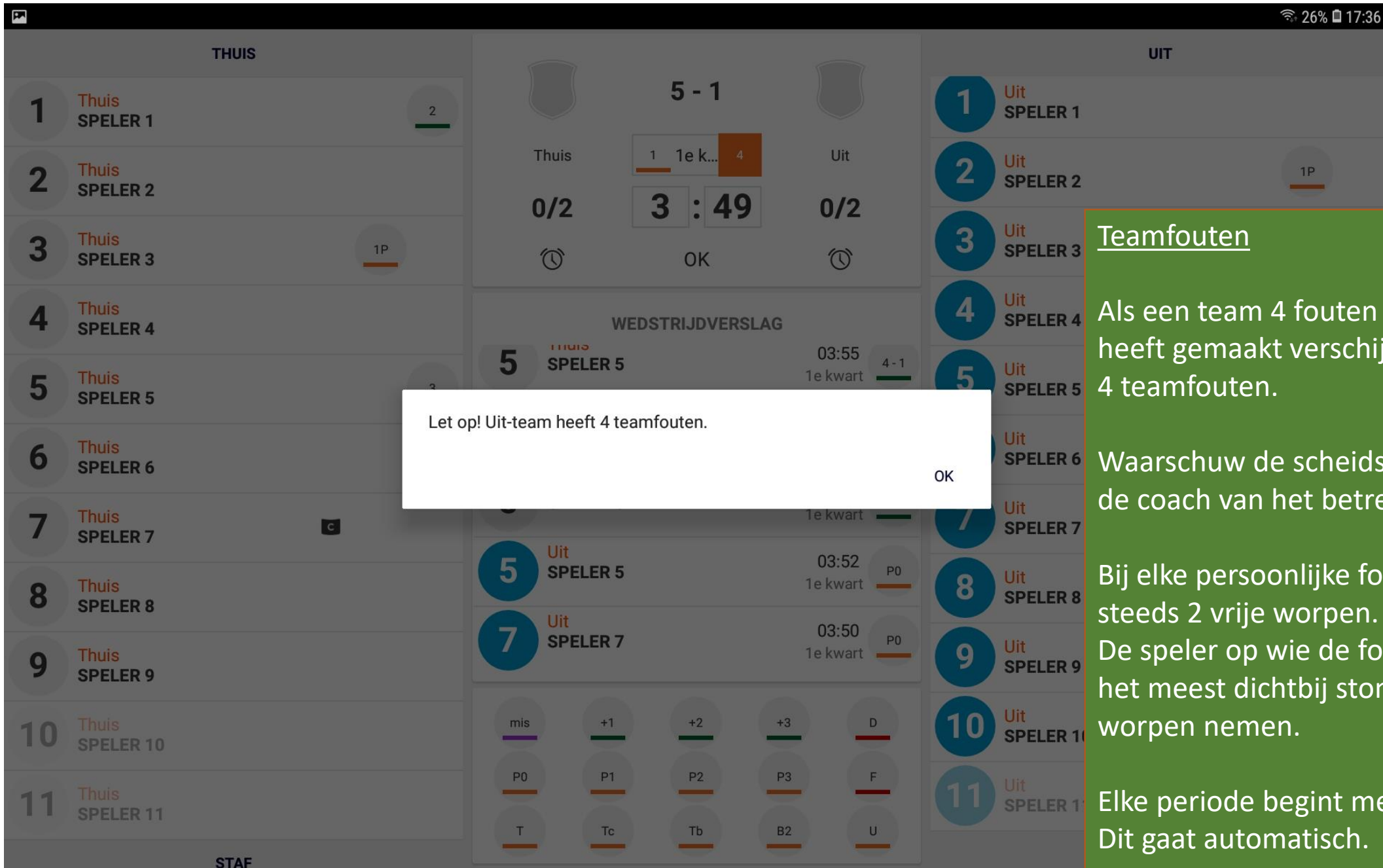
<span>mis</span>	<span>+1</span>	<span>+2</span>	<span>+3</span>	<span>D</span>
<span>P0</span>	<span>P1</span>	<span>P2</span>	<span>P3</span>	<span>F</span>
<span>T</span>	<span>Tc</span>	<span>Tb</span>	<span>B2</span>	<span>U</span>

UIT

- 1 Uit SPELER 1
- 2 Uit SPELER 2 1P
- 3 Uit SPELER 3
- 4 Uit SPELER 4 1
- 5 Uit SPELER 5 1P
- 6 Uit SPELER 6 1P
- 7 Uit SPELER 7 C 1P
- 8 Uit SPELER 8
- 9 Uit SPELER 9
- 10 Uit SPELER 10
- 11 Uit SPELER 11

Teamfouten binnen 1 kwart

STAF



### Teamfouten

Als een team 4 fouten in een periode heeft gemaakt verschijnt de melding: 4 teamfouten.

Waarschuw de scheidsrechter en de coach van het betreffende team.

Bij elke persoonlijke fout hierna volgen steeds 2 vrije worpen.

De speler op wie de fout is gemaakt of het meest dichtbij stond mag de vrije worpen nemen.

Elke periode begint met 0 teamfouten. Dit gaat automatisch.



THUIS

- 1 Thuis SPELER 1 2
- 2 Thuis SPELER 2
- 3 Thuis SPELER 3 1P
- 4 Thuis SPELER 4
- 5 Thuis SPELER 5 3
- 6 Thuis SPELER 6
- 7 Thuis SPELER 7
- 8 Thuis SPELER 8
- 9 Thuis SPELER 9
- 10 Thuis SPELER 10
- 11 Thuis SPELER 11

STAF



5 - 1



Thuis

0/2



Uit

0/2



- 1e kwart
- 2e kwart
- 3e kwart
- 4e kwart
- 1e verlenging
- 2e verlenging
- 3e verlenging
- 4e verlenging
- 5e verlenging
- Naar vastleggen

5	Thuis SPELER 5	03:55	1e kwart	4-1
6	Uit SPELER 6	03:54	1e kwart	P1
5	Thuis SPELER 5	03:53	1e kwart	5-1
5	Uit SPELER 5	03:52	1e kwart	P0
7	Uit SPELER 7	03:50	1e kwart	P0

UIT

- 1 Uit SPELER 1
- 2 Uit SPELER 2 1P
- 3 Uit SPELER 3
- 4 Uit SPELER 4 1
- 5 Uit SPELER 5
- 6 Uit SPELER 6
- 7 Uit SPELER 7
- 8 Uit SPELER 8
- 9 Uit SPELER 9
- 10 Uit SPELER 10
- 11 Uit SPELER 11

STAF

Nieuw kwart

Om een nieuw kwart te starten, klik je op het vakje onder de score.

Je kiest vervolgens het juiste kwart en druk op OK.



THUIS

- 1 Thuis SPELER 1 2
- 2 Thuis SPELER 2
- 3 Thuis SPELER 3 1P
- 4 Thuis SPELER 4
- 5 Thuis SPELER 5 3
- 6 Thuis SPELER 6
- 7 Thuis SPELER 7 C
- 8 Thuis SPELER 8
- 9 Thuis SPELER 9
- 10 Thuis SPELER 10
- 11 Thuis SPELER 11

STAF



Thuis

0 2e k... 0

Uit

0/2

5 : 00

0/2



OK



WEDSTRIJDVERSLAG

- 5 Thuis SPELER 5 03:55 1e kwart 4-1
- 6 Uit SPELER 6 03:54 1e kwart P1
- 5 Thuis SPELER 5 03:53 1e kwart 5-1
- 5 Uit SPELER 5 03:52 1e kwart P0
- 7 Uit SPELER 7 03:50 1e kwart P0

<span>mis</span>	<span>+1</span>	<span>+2</span>	<span>+3</span>	<span>D</span>
<span>P0</span>	<span>P1</span>	<span>P2</span>	<span>P3</span>	<span>F</span>
<span>T</span>	<span>Tc</span>	<span>Tb</span>	<span>B2</span>	<span>U</span>

UIT

- 1 Uit SPELER 1
- 2 Uit SPELER 2 1P
- 3 Uit SPELER 3
- 4 Uit SPELER 4 1
- 5 Uit SPELER 5 1P
- 6 Uit SPELER 6 1P
- 7 Uit SPELER 7 C 1P
- 8 Uit SPELER 8
- 9 Uit SPELER 9
- 10 Uit SPELER 10
- 11 Uit SPELER 11

STAF

## Persoonlijke fouten

Als een speler 4 fouten heeft, Waarschuw de scheidsrechter en de coach van het betreffende team.

De coach zal hem wisselen of als de speler blijft staan zal hij bij een volgende P (5P) uit het veld moeten en niet meer mee mogen spelen.

5	Thuis SPELER 5	3
6	Thuis SPELER 6	
7	Thuis SPELER 7	C
8	Thuis SPELER 8	
9	Thuis SPELER 9	
10	Thuis SPELER 10	
11	Thuis SPELER 11	

STAF

5	SPELER 5	03:52	1e kwart	P0
7	Uit SPELER 7	03:50	1e kwart	P0
2	Uit SPELER 2	03:59	2e kwart	P0
2	Uit SPELER 2	03:58	2e kwart	P0
2	Uit SPELER 2	03:57	2e kwart	P2

mis	+1	+2	+3	D
P0	P1	P2	P3	F
T	Tc	Tb	B2	U

UIT

1	Uit SPELER 1	4P
2	Uit SPELER 2	
3	Uit SPELER 3	
4	Uit SPELER 4	1
5	Uit SPELER 5	1P
6	Uit SPELER 6	1P
7	Uit SPELER 7	C 1P
8	Uit SPELER 8	
9	Uit SPELER 9	
10	Uit SPELER 10	
11	Uit SPELER 11	

STAF





THUIS

- 1 **Thuis** SPELER 1 2
- 2 **Thuis** SPELER 2
- 3 **Thuis** SPELER 3 1P
- 4 **Thuis** SPELER 4
- 5 **Thuis** SPELER 5 3
- 6 **Thuis** SPELER 6
- 7 **Thuis** SPELER 7 c
- 8 **Thuis** SPELER 8
- 9 **Thuis** SPELER 9
- 10 **Thuis** SPELER 10
- 11 **Thuis** SPELER 11

STAF

5 - 1

Thuis 0 2e k... 3 Uit

0/2 **3 : 55** 0/2

OK

1 geselecteerd

- 7** **Uit** SPELER 7 03:50 1e kwart P0
- 2** **Uit** SPELER 2 03:59 2e kwart P0
- 2** **Uit** SPELER 2 03:58 2e kwart P0
- 2** **Uit** SPELER 2 03:57 2e kwart P2
- Uit** ⚑ SPELER 2 P0

<span>mis</span>	<span>+1</span>	<span>+2</span>	<span>+3</span>	<span>D</span>
<span>P0</span>	<span>P1</span>	<span>P2</span>	<span>P3</span>	<span>F</span>
<span>T</span>	<span>Tc</span>	<span>Tb</span>	<span>B2</span>	<span>U</span>

UIT

- 1** **Uit** SPELER 1 ⚑
- 2** **Uit** SPELER 2 ⚑
- 3** **Uit** SPELER 3
- 4** **Uit** SPELER 4 1
- 5** **Uit** SPELER 5 1P
- 6** **Uit** SPELER 6 1P
- 7** **Uit** SPELER 7 c 1P
- 8** **Uit** SPELER 8
- 9** **Uit** SPELER 9
- 10** **Uit** SPELER 10
- 11** **Uit** SPELER 11

STAF



THUIS

1	Thuis SPELER 1	2
2	Thuis SPELER 2	
3	Thuis SPELER 3	1P
4	Thuis SPELER 4	
5	Thuis SPELER 5	
6	Thuis SPELER 6	
7	Thuis SPELER 7	
8	Thuis SPELER 8	
9	Thuis SPELER 9	
10	Thuis SPELER 10	
11	Thuis SPELER 11	

STAF

5 - 1

Thuis 0 2e k... 4 Uit

0/2 3 : 54 0/2

OK

WEDSTRIJDVERSLAG

7	Uit SPELER 7	03:50	P0															
2	Uit SPELER 2	03:57	P2															
2	Uit SPELER 2	03:55	P0															
<table border="1"> <tr><td>mis</td><td>+1</td><td>+2</td><td>+3</td><td>D</td></tr> <tr><td>P0</td><td>P1</td><td>P2</td><td>P3</td><td>F</td></tr> <tr><td>T</td><td>Tc</td><td>Tb</td><td>B2</td><td>U</td></tr> </table>				mis	+1	+2	+3	D	P0	P1	P2	P3	F	T	Tc	Tb	B2	U
mis	+1	+2	+3	D														
P0	P1	P2	P3	F														
T	Tc	Tb	B2	U														

UIT

1	Uit SPELER 1	
2	Uit SPELER 2	
3	Uit SPELER 3	
4	Uit SPELER 4	1
5	Uit SPELER 5	1P
6	Uit SPELER 6	1P
7	Uit SPELER 7	1P
8	Uit SPELER 8	
9	Uit SPELER 9	
10	Uit SPELER 10	
11	Uit SPELER 11	

STAF

Uit Speler 2: diskwalificatie

OK



THUIS

- 1 Thuis SPELER 1 2
- 2 Thuis SPELER 2
- 3 Thuis SPELER 3 1P
- 4 Thuis SPELER 4
- 5 Thuis SPELER 5 3
- 6 Thuis SPELER 6
- 7 Thuis SPELER 7 c
- 8 Thuis SPELER 8
- 9 Thuis SPELER 9
- 10 Thuis SPELER 10
- 11 Thuis SPELER 11

STAF



Thuis

0 2e k... 4

Uit

0/2

3 : 54

0/2



OK



WEDSTRIJDVERSLAG

- 7 <sup>Uit</sup> SPELER 7 03:50 1e kwart P0
- 2 <sup>Uit</sup> SPELER 2 03:59 2e kwart P0
- 2 <sup>Uit</sup> SPELER 2 03:58 2e kwart P0
- 2 <sup>Uit</sup> SPELER 2 03:57 2e kwart P2
- 2 <sup>Uit</sup> SPELER 2 03:55 2e kwart P0

mis	+1	+2	+3	D
P0	P1	P2	P3	F
T	Tc	Tb	B2	U

UIT

- 1 <sup>Uit</sup> SPELER 1
- 2 <sup>Uit</sup> SPELER 2 f
- 3 <sup>Uit</sup> SPELER 3
- 4 <sup>Uit</sup> SPELER 4 1
- 5 <sup>Uit</sup> SPELER 5 1P
- 6 <sup>Uit</sup> SPELER 6 1P
- 7 <sup>Uit</sup> SPELER 7 c 1P
- 8 <sup>Uit</sup> SPELER 8
- 9 <sup>Uit</sup> SPELER 9
- 10 <sup>Uit</sup> SPELER 10
- 11 <sup>Uit</sup> SPELER 11

STAF





- THUIS**
- 1 Thuis SPELER 1 2
  - 2 Thuis SPELER 2
  - 3 Thuis SPELER 3 1P
  - 4 Thuis SPELER 4
  - 5 Thuis SPELER 5 3
  - 6 Thuis SPELER 6
  - 7 Thuis SPELER 7 C
  - 8 Thuis SPELER 8
  - 9 Thuis SPELER 9
  - 10 Thuis SPELER 10
  - 11 Thuis SPELER 11

5 - 1

Thuis 0 2e k... 4 Uit

0/2 3 : 54 0/2

OK

- WEDSTRIJDVERSLAG**
- 7 **Uit** SPELER 7 03:50 1e kwart P0
  - 2 **Uit** SPELER 2 03:59 2e kwart P0
  - 2 **Uit** SPELER 2 03:58 2e kwart P0
  - 2 **Uit** SPELER 2 03:57 2e kwart P2
  - 2 **Uit** SPELER 2 03:55 2e kwart P0

mis	+1	+2	+3	D
P0	P1	P2	P3	F
T	Tc	Tb	B2	U

- UIT**
- 1 **Uit** SPELER 1
  - 2 **Uit** SPELER 2 F
  - 3 **Uit** SPELER 3
  - 4 **Uit** SPELER 4 1
  - 5 **Uit** SPELER 5 1P
  - 6 **Uit** SPELER 6
  - 7 **Uit** SPELER 7
  - 8 **Uit** SPELER 8
  - 9 **Uit** SPELER 9
  - 10 **Uit** SPELER 10
  - 11 **Uit** SPELER 11

**Time-out aanvragen**

Tot en met U12 is er vanwege het slangensysteem geen time-out

STAF

STAF



THUIS

- 1 Thuis SPELER 1 2
- 2 Thuis SPELER 2
- 3 Thuis SPELER 3 1P
- 4 Thuis SPELER 4
- 5 Thuis SPELER 5 3
- 6 Thuis SPELER 6
- 7 Thuis SPELER 7 c
- 8 Thuis SPELER 8
- 9 Thuis SPELER 9
- 10 Thuis SPELER 10
- 11 Thuis SPELER 11

STAF

5 - 1

Thuis 0 2e k... 4 Uit

00:50 3 : 52 0/2

■ OK ⌚

1 geselecteerd ⌨️ 🗑️

- 2 Uit SPELER 2 03:59 2e kwart P0
- 2 Uit SPELER 2 03:58 2e kwart P0
- 2 Uit SPELER 2 03:57 2e kwart P2
- 2 Uit 🚩 SPELER 2 03:55 2e kwart P0

✓ Thuis timeout

<span style="border: 1px solid black; border-radius: 50%; padding: 2px;">mis</span>	<span style="border: 1px solid black; border-radius: 50%; padding: 2px;">+1</span>	<span style="border: 1px solid black; border-radius: 50%; padding: 2px;">+2</span>	<span style="border: 1px solid black; border-radius: 50%; padding: 2px;">+3</span>	<span style="border: 1px solid black; border-radius: 50%; padding: 2px;">D</span>
<span style="border: 1px solid black; border-radius: 50%; padding: 2px;">P0</span>	<span style="border: 1px solid black; border-radius: 50%; padding: 2px;">P1</span>	<span style="border: 1px solid black; border-radius: 50%; padding: 2px;">P2</span>	<span style="border: 1px solid black; border-radius: 50%; padding: 2px;">P3</span>	<span style="border: 1px solid black; border-radius: 50%; padding: 2px;">F</span>
<span style="border: 1px solid black; border-radius: 50%; padding: 2px;">T</span>	<span style="border: 1px solid black; border-radius: 50%; padding: 2px;">Tc</span>	<span style="border: 1px solid black; border-radius: 50%; padding: 2px;">Tb</span>	<span style="border: 1px solid black; border-radius: 50%; padding: 2px;">B2</span>	<span style="border: 1px solid black; border-radius: 50%; padding: 2px;">U</span>

UIT

- 1 Uit SPELER 1
- 2 Uit SPELER 2 🚩
- 3 Uit SPELER 3
- 4 Uit SPELER 4 1
- 5 Uit SPELER 5 1P
- 6 Uit SPELER 6
- 7 Uit SPELER 7
- 8 Uit SPELER 8
- 9 Uit SPELER 9
- 10 Uit SPELER 10
- 11 Uit SPELER 11

STAF

Time-out

Klik om de time-out te starten op het wekker-icoon onder het team dat de time-out aangevraagd heeft en OK .



THUIS

- 1 Thuis SPELER 1 2
- 2 Thuis SPELER 2
- 3 Thuis SPELER 3 1P
- 4 Thuis SPELER 4
- 5 Thuis SPELER 5 3
- 6 Thuis SPELER 6
- 7 Thuis SPELER 7 C
- 8 Thuis SPELER 8
- 9 Thuis SPELER 9
- 10 Thuis SPELER 10
- 11 Thuis SPELER 11

STAF

5 - 1

Thuis 0 2e k... 4 Uit

1/2 3 : 51 0/2

⌚ OK ⌚

WEDSTRIJDVERSLAG

- 2 Uit SPELER 2 03:59 2e kwart P0
- 2 Uit SPELER 2 03:58 2e kwart P0
- 2 Uit SPELER 2 03:57 2e kwart P2
- 2 Uit F SPELER 2 03:55 2e kwart P0
- T Thuis 03:52 2e kwart timeout

<span style="border: 1px solid purple; border-radius: 50%; padding: 2px;">mis</span>	<span style="border: 1px solid green; border-radius: 50%; padding: 2px;">+1</span>	<span style="border: 1px solid green; border-radius: 50%; padding: 2px;">+2</span>	<span style="border: 1px solid green; border-radius: 50%; padding: 2px;">+3</span>	<span style="border: 1px solid red; border-radius: 50%; padding: 2px;">D</span>
<span style="border: 1px solid orange; border-radius: 50%; padding: 2px;">P0</span>	<span style="border: 1px solid orange; border-radius: 50%; padding: 2px;">P1</span>	<span style="border: 1px solid orange; border-radius: 50%; padding: 2px;">P2</span>	<span style="border: 1px solid orange; border-radius: 50%; padding: 2px;">P3</span>	<span style="border: 1px solid red; border-radius: 50%; padding: 2px;">F</span>
<span style="border: 1px solid orange; border-radius: 50%; padding: 2px;">T</span>	<span style="border: 1px solid orange; border-radius: 50%; padding: 2px;">Tc</span>	<span style="border: 1px solid orange; border-radius: 50%; padding: 2px;">Tb</span>	<span style="border: 1px solid orange; border-radius: 50%; padding: 2px;">B2</span>	<span style="border: 1px solid orange; border-radius: 50%; padding: 2px;">U</span>

UIT

- 1 Uit SPELER 1
- 2 Uit SPELER 2 F
- 3 Uit SPELER 3
- 4 Uit SPELER 4 1
- 5 Uit SPELER 5 1P
- 6 Uit SPELER 6
- 7 Uit SPELER 7
- 8 Uit SPELER 8
- 9 Uit SPELER 9
- 10 Uit SPELER 10
- 11 Uit SPELER 11

STAF

Time-out

De klok telt vervolgens 1 minuut af. Na afloop zie je bij dat team het aantal time-outs dat er is aangevraagd. Waarschuw de scheidsrechter dat de time-out voorbij is



THUIS

- 1 Thuis SPELER 1 2
- 2 Thuis SPELER 2
- 3 Thuis SPELER 3 1P
- 4 Thuis SPELER 4
- 5 Thuis SPELER 5 3
- 6 Thuis SPELER 6
- 7 Thuis SPELER 7 c
- 8 Thuis SPELER 8
- 9 Thuis SPELER 9
- 10 Thuis SPELER 10
- 11 Thuis SPELER 11

STAF



5 - 1



Thuis



Uit

1/2

3 : 51

0/2



OK



WEDSTRIJDVERSLAG

- 2 **Uit** SPELER 2 03:59 2e kwart P0
- 2 **Uit** SPELER 2 03:58 2e kwart P0
- 2 **Uit** SPELER 2 03:57 2e kwart P2
- 2 **Uit** f SPELER 2 03:55 2e kwart P0
- T** Thuis 03:52 2e kwart timeout

<span style="border: 1px solid purple; border-radius: 50%; padding: 2px;">mis</span>	<span style="border: 1px solid green; border-radius: 50%; padding: 2px;">+1</span>	<span style="border: 1px solid green; border-radius: 50%; padding: 2px;">+2</span>	<span style="border: 1px solid green; border-radius: 50%; padding: 2px;">+3</span>	<span style="border: 1px solid red; border-radius: 50%; padding: 2px;">D</span>
<span style="border: 1px solid orange; border-radius: 50%; padding: 2px;">P0</span>	<span style="border: 1px solid orange; border-radius: 50%; padding: 2px;">P1</span>	<span style="border: 1px solid orange; border-radius: 50%; padding: 2px;">P2</span>	<span style="border: 1px solid orange; border-radius: 50%; padding: 2px;">P3</span>	<span style="border: 1px solid red; border-radius: 50%; padding: 2px;">F</span>
<span style="border: 1px solid orange; border-radius: 50%; padding: 2px;">T</span>	<span style="border: 1px solid orange; border-radius: 50%; padding: 2px;">Tc</span>	<span style="border: 1px solid orange; border-radius: 50%; padding: 2px;">Tb</span>	<span style="border: 1px solid orange; border-radius: 50%; padding: 2px;">B2</span>	<span style="border: 1px solid orange; border-radius: 50%; padding: 2px;">U</span>

UIT

- 1 **Uit** SPELER 1
- 2 **Uit** SPELER 2 f
- 3 **Uit** SPELER 3
- 4 **Uit** SPELER 4 1
- 5 **Uit** SPELER 5 1P
- 6 **Uit** SPELER 6 1P
- 7 **Uit** SPELER 7 c 1P
- 8 **Uit** SPELER 8
- 9 **Uit** SPELER 9
- 10 **Uit** SPELER 10
- 11 **Uit** SPELER 11

STAF



THUIS 5 - 1 UIT

1 Thuis SPELER 1 2

2 Thuis SPELER 2

3 Thuis SPELER 3 1P

4 Thuis SPELER 4

5 Thuis SPELER 5 3

6 Thuis SPELER 6

7 Thuis SPELER 7 C

8 Thuis SPELER 8

9 Thuis SPELER 9

10 Thuis SPELER 10

11 Thuis SPELER 11

0/3 0/3

1e kwart 2e kwart 3e kwart 4e kwart 1e verlenging 2e verlenging 3e verlenging 4e verlenging 5e verlenging Naar vastleggen

03:59 03:58 03:57 03:55 03:51

2e kwart P0 P0 P2 P0 timeout

1 1P

1 Uit SPELER 1

2 Uit SPELER 2 F

3 Uit SPELER 3

4 Uit SPELER 4 1

5 Uit SPELER 5 1P

6 Uit SPELER 6

7 Uit SPELER 7

8 Uit SPELER 8

9 Uit SPELER 9

10 Uit SPELER 10

11 Uit SPELER 11

STAF STAF

Vastleggen van de wedstrijd

Als de scheidsrechters en beide aanvoerders akkoord zijn mag de wedstrijd vastgelegd worden. Als het tablet verbinding heeft met het internet wordt de wedstrijduitslag doorgestuurd naar de basketbal bond.



THUIS

5 - 1

UIT

0 5e v... 0

0/1 5 : 00 0/1

OK

1 Thuis SPELER 1 2

2 Thuis SPELER 2

3 Thuis SPELER 3 1P

4 Thuis SPELER 4

5 Thuis SPELER 5

6 Thuis SPELER 6

7 Thuis SPELER 7 C

8 Thuis SPELER 8

9 Thuis SPELER 9

10 Thuis SPELER 10

11 Thuis SPELER 11

1 Uit SPELER 1

2 Uit SPELER 2

3 Uit SPELER 3

4 Uit SPELER 4 1

5 Uit SPELER 5 1P

6 Uit SPELER 6 1P

7 Uit SPELER 7 C 1P

8 Uit SPELER 8

9 Uit SPELER 9

10 Uit SPELER 10

11 Uit SPELER 11

STAF

STAF

03:51 timeout

2e kwart

mis +1 +2 +3 D

P0 P1 P2 P3 F

T Tc Tb B2 U

Naar vastleggen

U staat op het punt het wedstrijdverslag te verlaten.

Hebben de scheidsrechters en de aanvoerders van beide teams het wedstrijdverslag ingezien?

Omdat dit een demowedstrijd is kunt u niet verder naar het wedstrijdstatus scherm

ANNULEREN OK



THUIS

- 1 Thuis SPELER 1
- 2 Thuis SPELER 2
- 3 Thuis SPELER 3
- 4 Thuis SPELER 4
- 5 Thuis SPELER 5
- 6 Thuis SPELER 6
- 7 Thuis SPELER 7
- 8 Thuis SPELER 8
- 9 Thuis SPELER 9
- 10 Thuis SPELER 10
- 11 Thuis SPELER 11

STAF



Thuis 1 1e k... 5 Uit

1/2 4 : 58 0/2

OK

WEDSTRIJDVERSLAG

- 2 Uit SPELER 2 03:58 2e kwart P0
- 2 Uit SPELER 2 03:57 2e kwart P2
- 2 Uit SPELER 2 03:55 2e kwart P0
- 9 Uit SPELER 9 5-3
- 10 Uit SPELER 10 04:59 1e kwart P0

mis	+1	+2	+3	D
P0	P1	P2	P3	F
T	Tc	Tb	B2	U

UIT

- 1 Uit SPELER 1
- 2 Uit SPELER 2
- 3 Uit SPELER 3
- 4 Uit SPELER 4
- 5 Uit SPELER 5
- 6 Uit SPELER 6
- 7 Uit SPELER 7
- 8 Uit SPELER 8
- 9 Uit SPELER 9
- 10 Uit SPELER 10
- 11 Uit SPELER 11

STAF

Vergeten OK indrukken?  
Klik op spelernummer en dan ok



THUIS

- 1 Thuis SPELER 1
- 2 Thuis SPELER 2
- 3 Thuis SPELER 3
- 4 Thuis SPELER 4
- 5 Thuis SPELER 5
- 6 Thuis SPELER 6
- 7 Thuis SPELER 7
- 8 Thuis SPELER 8
- 9 Thuis SPELER 9
- 10 Thuis SPELER 10
- 11 Thuis SPELER 11

STAF

5 - 3

Thuis 1 1e k... 5 Uit

1/2 4 : 57 0/2

OK

1 geselecteerd

- 2 Uit SPELER 2 03:59 2e kwart P0
- 2 Uit SPELER 2 03:58 2e kwart P0
- 2 Uit SPELER 2 03:57 2e kwart P2
- 2 Uit SPELER 2 03:55 2e kwart P0
- ✓ Uit SPELER 9 ?

mis	+1	+2	+3	D
P0	P1	P2	P3	F
T	Tc	Tb	B2	U

UIT

- 1 Uit SPELER 1
- 2 Uit SPELER 2
- 3 Uit SPELER 3
- 4 Uit SPELER 4
- 5 Uit SPELER 5
- 6 Uit SPELER 6
- 7 Uit SPELER 7
- 8 Uit SPELER 8
- 9 Uit SPELER 9
- 10 Uit SPELER 10
- 11 Uit SPELER 11

STAF

Verkeerde invoer? Klik op vuilnisbak en ok





Heb je een fout gemaakt? Geen paniek!

- Zorg dat je een handeling ( score, P, kwart of time-out etc) altijd afsluit met OK. Als je dit vergeet blijft deze handeling oranje gekleurd. Je kan alsnog opslaan door OK.
- De score op het tablet is geldig t.a.v het scorebord. Zorg dat je met de timer/scorer dezelfde stand heb door communicatie.
- Als je het even niet weet, vraag even een time-out aan bij de scheidsrechter en probeer samen alles te corrigeren.
- Een fout kan je altijd met het prullenbak- icoon verwijderen.

*Succes en  
veel plezier*